

SK路肩ブロック

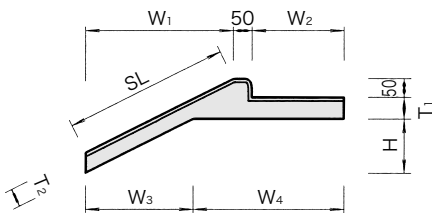


特長

「SK路肩ブロック」は従来の路肩景観を美しく変化させるだけでなく、雨による路肩の崩壊防止などの路肩の各種災害を未然に防止し、更に雑草防除など面倒な維持管理を低減致します。

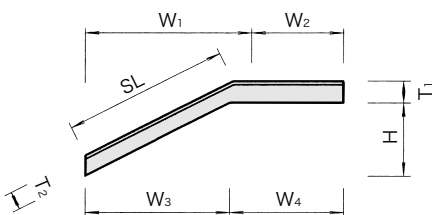
形状・寸法図

路肩ブロック250型・500型
スタンダードタイプ



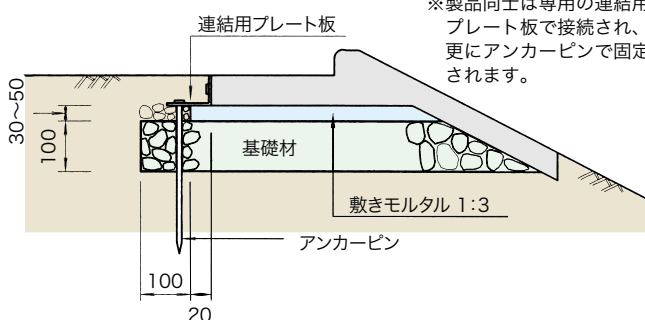
呼び	寸法 (mm)									参考質量 (kg)
	SL	W1	W2	W3	W4	T1	T2	H	L	
RS250-1.0	450	318	250	279	339	60	50	279	496	50
RS250-1.5	450	375	250	300	375	60	50	200	496	50
RS250-1.8	450	393	250	298	395	60	50	166	496	50
RS500-1.5	450	375	500	321	604	70	70	214	998	170

路肩ブロックフラットタイプ



呼び	寸法 (mm)									参考質量 (kg)
	SL	W1	W2	W3	W4	T1	T2	H	L	
RF250-1.0	1,000	707	250	736	221	70	70	736	998	205
RF250-1.5	350	291	250	312	229	70	70	208	998	100
RF250-1.5	500	416	250	437	229	70	70	292	998	120
RF250-1.5	750	624	250	645	229	70	70	430	998	160
RF250-1.5	1,000	832	250	853	229	70	70	569	998	205
RF500-1.5	500	416	500	437	479	70	70	292	998	160

標準断面図



※製品同士は専用の連結用プレート板で接続され、更にアンカーピンで固定されます。

SK路肩ブロック参考歩掛表

10m 当たり

名称	規格	単位	RS250	RS500、RFタイプ
			製品長さ L=500	製品長さ L=1,000
SK路肩ブロック		枚	20.0	10.0
世話役		人	0.2	0.2
特殊作業員		人	0.2	0.2
普通作業員		人	0.8	0.6
トラックレーン	4.8~4.9 t 吊	h	-	1.7
諸雑費率		%	13.0	7.0

※床堀、基礎、埋戻しは含みません。

※諸雑費は、目地モルタル、コンクリートカッターブレードの損耗費及びブロックの損失費です。